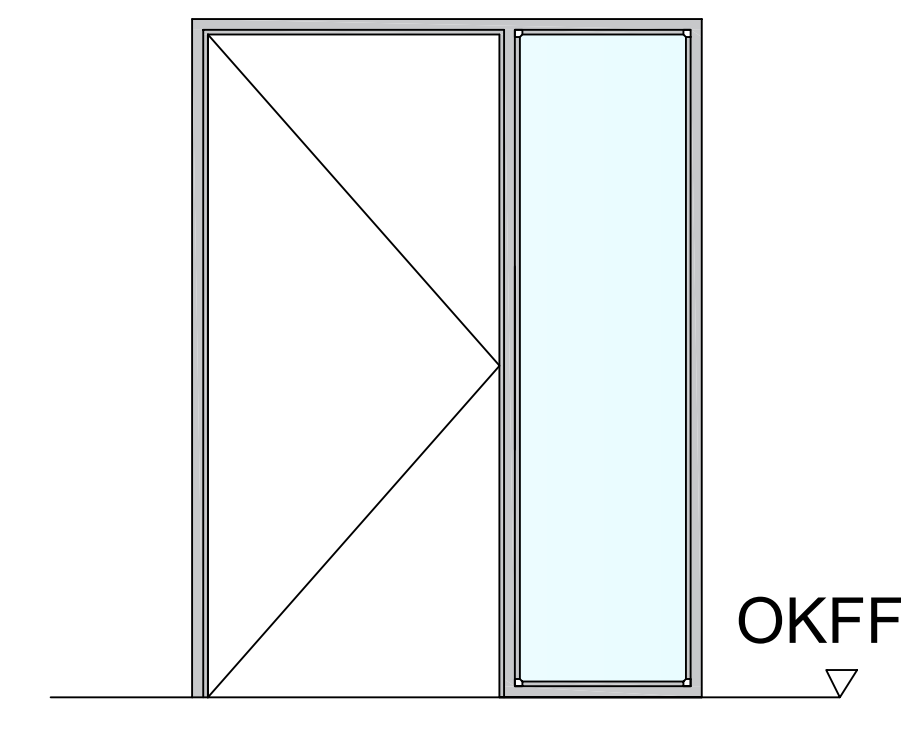
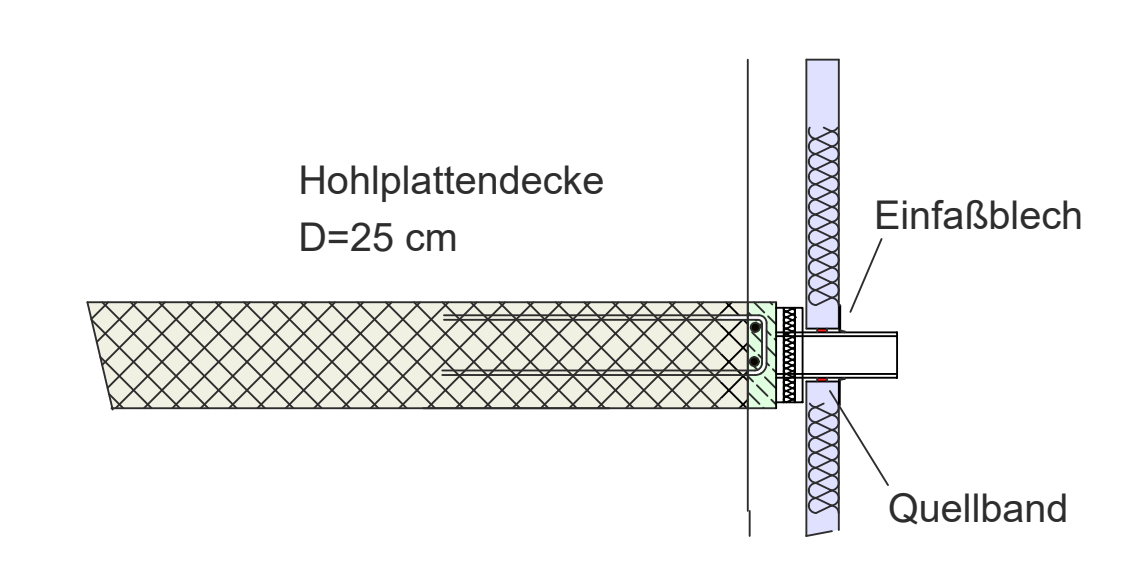


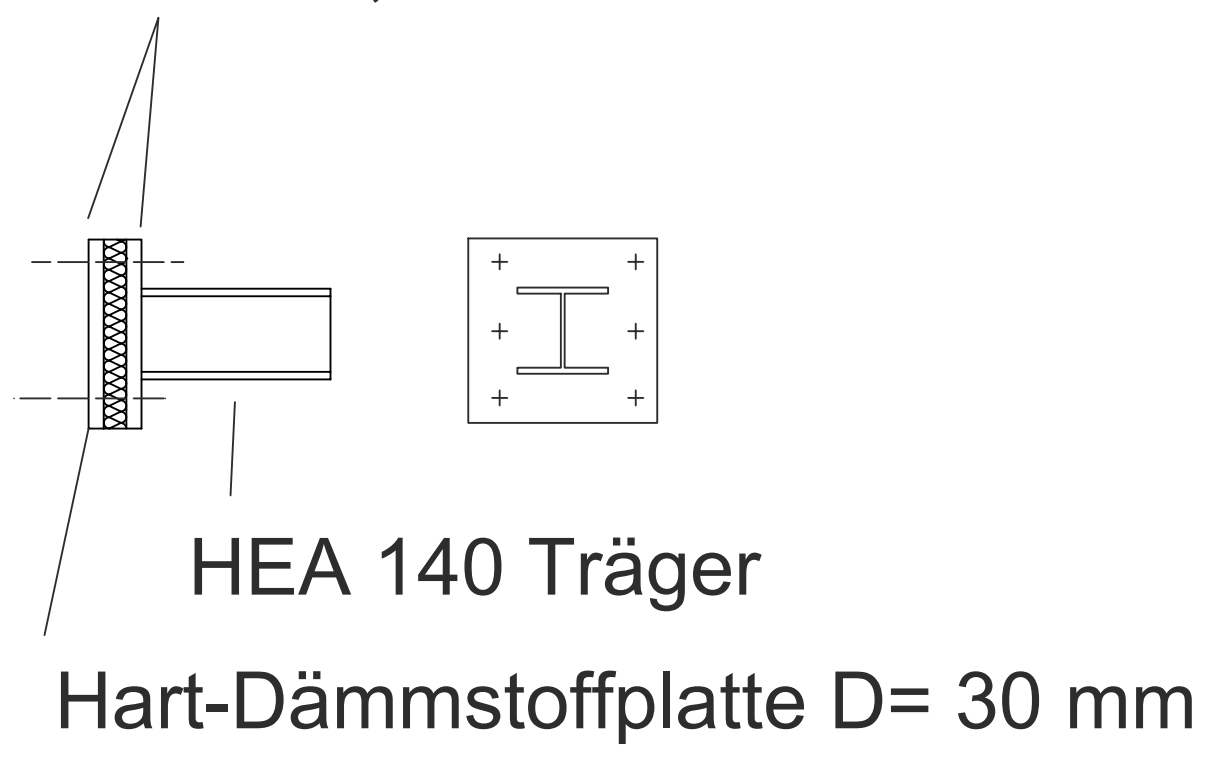
Bürotür-Öffnungen m. Seitenteil



Detail "Anbindung Außentreppe"



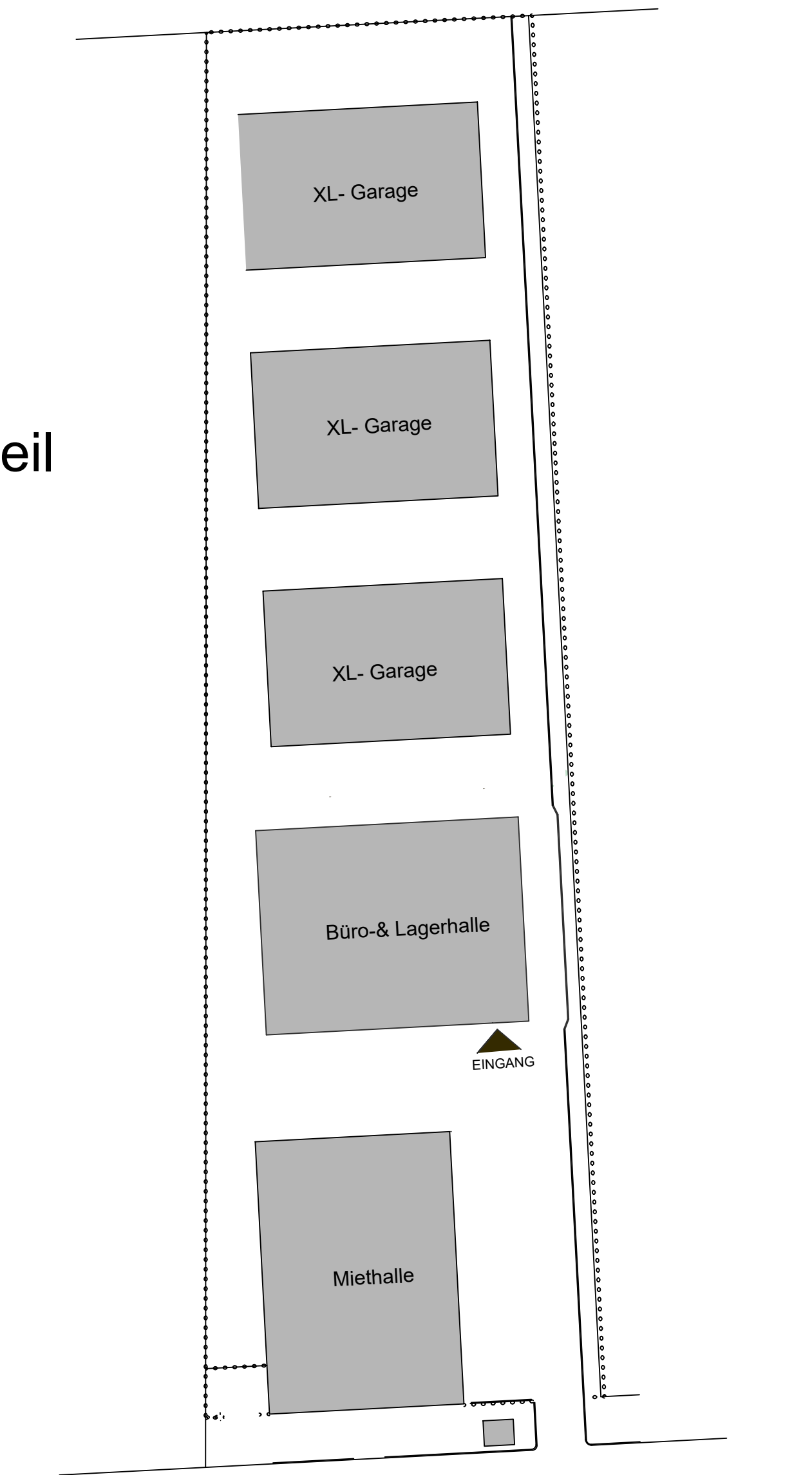
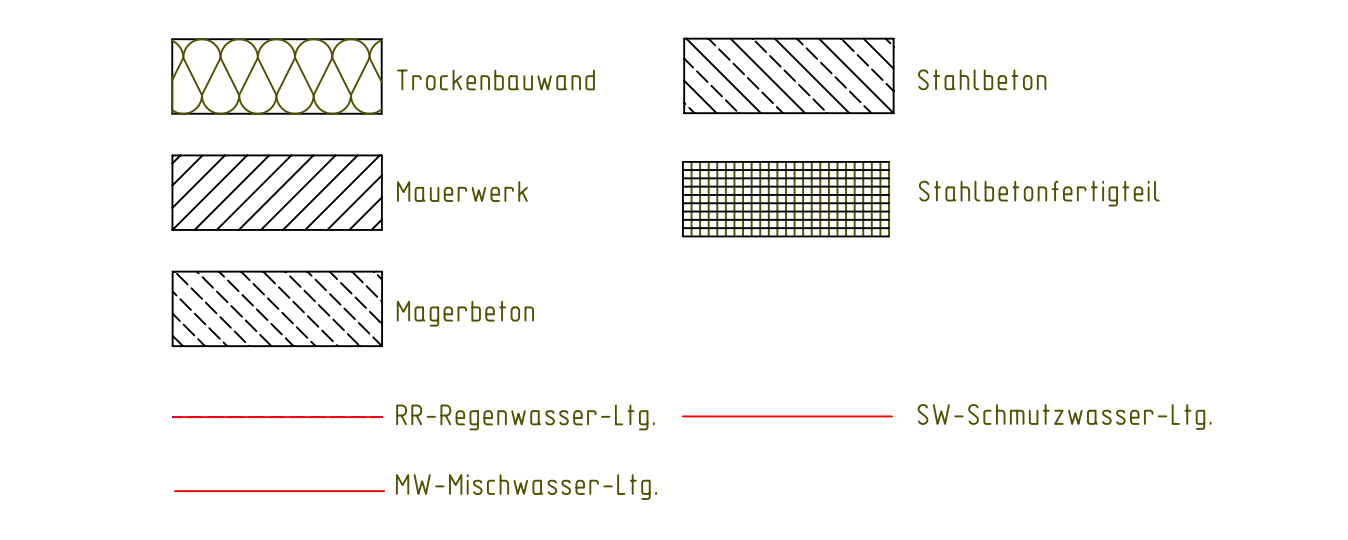
Kopfplatte 20x20x1,5 cm



Legende
 Diese Zeichnungen gelten nur in Verbindung mit den Fachplanungen:
 - Baugrunderhebung
 - Tragwerksplanung
 - Brandschutzkonzept
 - Technische Gebäudeausrüstung
 - Nachweis Schallschutz
 - Nachweis Wärmeschutz
 sowie Bau- bzw. Leistungsverzeichnisse aller Gewerke.
 Alle Maße sind vom AN verantwortlich zu prüfen bzw. am Bau zu nehmen. Unstimmigkeiten sind der Bauleitung u. dem AG vor Arbeitsbeginn bzw. vor Ausführungsbeginn zu melden.
 Alle Angaben über Schlüsse u. Durchbrüche sind vor Ausführung vom Hauptunternehmer gemeinsam mit den Projektanten zu prüfen.
 Alle Maße beziehen sich, soweit nicht anders angegeben auf den Rohbau ohne Putz oder Verkleidung. Maßangaben für Fensterbrüstungen, Fenster- und Türstürze beziehen sich grundsätzlich auf die angegebene fertige Bodenoberkante FF.

0.00 ist gleich OKFF im Erdgeschoss und entspricht 16,85 m ü.N.N

BA	Bodeneinlauf	WD	Wanddurchbruch
BD	Böschungdurchbruch	WS	Wandschlitz
BR	Brüstung	DD	Deckendurchbruch
BRH	Brüstungshöhe	T30	feuerhemmende Türe
DD	Deckendurchbruch	T90	feuerbeständige Türe
ESG	Einscheibensicherheitsglas	RS1	Rauchschutztüre
VSG	Verbundsicherheitsglas	FS1	Fertigsturz
G	Glasfüllung		
GW	Gurtwickler	BA	BA
⊕	Rollade, motorisch betrieben	ESG	Verbundsicherheitsglas
RO	Rollade	OKRF	Oberkante Rohfußboden
		OKFF	Oberkante Fertigfußboden



Index	Art der Änderung	Datum/ Name
Planmatt:	Grundriss Bürogebäude - 1.Obergeschoss	
Bauvorhaben:	Neubau von 2 Gewerbehallen sowie 3 Komplexen mit jeweils 3 XXL-Garagen	
Baustellanschrift:	Von-Monschaw-Straße 47574 Goch	Datum: 10.08.2020
Auftraggeber:	IPG NRW GmbH Mühlengasse 9 in 47574 Goch	Gezeichnet: Kuppers
Planung:	IPG NRW GmbH Mühlengasse 9 in 47574 Goch	Geprüft: M. 1
		Plannummer: 1.1.1